


DEHO 2

L402.



Incasto in acciaio 304 tornito con LED di potenza per illuminazione d'accento, decorazione, cortesia o segna passo. Ottica secondaria a scelta. Installabile a pavimento, a parete o su cartongesso in ambienti interni ed esterni. Montaggio con cassaforma o anello con molle.

Power LED CRI>80

Potenza: 1W@350mA - 2W@500mA

Lumen: 135Lm@350mA - 216Lm@500mA

Alimentazione in corrente costante 350mA - 500mA

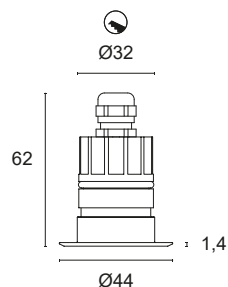
Collegamento in serie, cavo cm 50

Alimentatori in corrente costante pag. 232 - 233

Accessori per installazione pag. 271

Accessori per dimmerazione pag. 249






 **PRODOTTO IN ITALIA**



CODICI BASE

L402.








FASCIO LUCE

-  15°
-  25°
-  40°
-  60°
-  80°

VETRO

-  T Trasparente
-  S Sabbiato

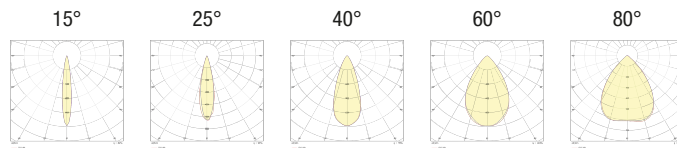
COLORE LED

-  BN 4000K
-  BC 3000K
-  CC 2700K
-  BL Blu
-  VE Verde
-  RO Rosso
-  AM Ambra "vino"



POTENZA

- 3** 1x1W - 350mA - 135 lm
- 5** 1x2W - 500mA - 216 lm



Esempio di codifica:

DEHO 2 + Fascio di luce 25° + Vetro trasparente + 3000K + 1W = Codice: L402.25TBC3